

ОТЧЕТ О ФИНАНСОВЫХ РЕЗУЛЬТАТАХ ДЕЯТЕЛЬНОСТИ УЧРЕЖДЕНИЯ

на 01 января 2024 г.
МБОУ "Сафоновская основная общеобразовательная школа " Ивнянского района Белгородской области

Администрация муниципального района "Ивнянский район" Белгородской области

Коды	
Форма по ОКУД	0503721
Дата	01.01.2024
по ОКПО	22249065
ИНН	3109001921
по ОКТМО	14638440
по ОКПО	
ИНН	
Глава по БК	871
по ОКЕИ	383

Учреждение

Обособленное подразделение

Учредитель

Наименование органа, осуществляющего полномочия учредителя

Периодичность: годовая

Единица измерения: руб.

Наименование показателя	Код строки	Код аналитики	Деятельность с целевыми средствами	Деятельность по государственному заданию	Приносящая доход деятельность	Итого
1	2	3	4	5	6	7
Доходы (стр.030 + стр.040 + стр.050 + стр.060 + стр.070 + стр.090 + стр.100 + стр.110)	010	100	436 575,55	26 943 162,71	587 376,44	27 967 114,70
<i>Доходы от собственности</i>	030	120	-	-	-	-
<i>Доходы от оказания платных услуг (работ), компенсаций затрат</i>	040	130	-	26 859 686,54	532 927,94	27 392 614,48
Доходы от оказания платных услуг (работ)	040	131	-	26 859 686,54	530 838,60	27 390 525,14
Доходы от компенсации затрат	040	134	-	-	2 089,34	2 089,34
<i>Штрафы, пени, неустойки, возмещения ущерба</i>	050	140	-	-	1 312,50	1 312,50
Доходы от штрафных санкций за нарушение законодательства о закупках и нарушение условий контрактов (договоров)	050	141	-	-	1 312,50	1 312,50
<i>Безвозмездные поступления текущего характера</i>	060	150	436 575,55	-	-	436 575,55
Поступления текущего характера бюджетным и автономным учреждениям от сектора государственного управления	060	152	436 575,55	-	-	436 575,55
<i>Безвозмездные поступления капитального характера</i>	070	160	-	-	-	-
<i>Доходы от операций с активами</i>	090	170	-	- 3 255 864,62	53 136,00	- 3 202 728,62
Доходы от выбытия активов	090	172	-	- 3 255 864,62	53 136,00	- 3 202 728,62

Наименование показателя	Код строки	Код аналитики	Деятельность с целевыми средствами	Деятельность по государственному заданию	Приносящая доход деятельность	Итого
1	2	3	4	5	6	7
<i>Прочие доходы</i>	100	180	-	-	-	-
<i>Безвозмездные нецелевые поступления в сектор государственного управления</i>	110	190	-	3 339 340,79	-	3 339 340,79
Безвозмездные нецелевые поступления текущего характера от сектора государственного управления и организаций государственного сектора	110	191	-	42 416,17	-	42 416,17
Безвозмездные нецелевые поступления текущего характера от организаций (за исключением сектора государственного управления и организаций государственного сектора)	110	192	-	6 001,00	-	6 001,00
Безвозмездные нецелевые поступления текущего характера от физических лиц	110	193	-	1 000,00	-	1 000,00
Безвозмездные нецелевые поступления капитального характера от сектора государственного управления и организаций государственного сектора	110	195	-	10 060,00	-	10 060,00
Безвозмездные нецелевые поступления капитального характера от организаций (за исключением сектора государственного управления и организаций государственного сектора)	110	196	-	23 999,00	-	23 999,00
Прочие нецелевые безвозмездные поступления	110	199	-	3 255 864,62	-	3 255 864,62
Расходы (стр.160 + стр.170 + стр. 190 + стр.210 + стр. 230 + стр. 240 + стр. 250 + стр. 260 + стр. 270)	150	200	456 615,21	29 377 930,61	555 589,35	30 390 135,17
<i>Оплата труда и начисления на выплаты по оплате труда</i>	160	210	-	19 003 389,33	-	19 003 389,33
Зарботная плата	160	211	-	14 427 617,95	-	14 427 617,95
Начисления на выплаты по оплате труда	160	213	-	4 575 771,38	-	4 575 771,38
<i>Оплата работ, услуг</i>	170	220	-	4 304 695,98	-	4 304 695,98
Услуги связи	170	221	-	19 958,67	-	19 958,67
Коммунальные услуги	170	223	-	2 262 780,92	-	2 262 780,92
Работы, услуги по содержанию имущества	170	225	-	1 432 100,10	-	1 432 100,10
Прочие работы, услуги	170	226	-	578 971,26	-	578 971,26
Страхование	170	227	-	10 885,03	-	10 885,03
<i>Обслуживание долговых обязательств</i>	190	230	-	-	-	-
<i>Безвозмездные перечисления текущего характера организациям</i>	210	240	-	2 008,75	-	2 008,75
Безвозмездные перечисления (передачи) текущего характера сектора государственного управления	210	241	-	2 008,75	-	2 008,75
<i>Безвозмездные перечисления бюджетам</i>	230	250	-	-	-	-
<i>Социальное обеспечение</i>	240	260	-	60 039,32	-	60 039,32
Социальные пособия и компенсации персоналу в денежной форме	240	266	-	60 039,32	-	60 039,32
<i>Расходы по операциям с активами</i>	250	270	456 615,21	4 912 047,23	555 589,35	5 924 251,79
Амортизация	250	271	-	2 980 206,61	-	2 980 206,61

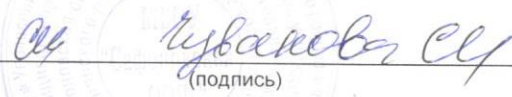
Расходование материальных запасов	250	272	456 615,21	1 931 840,62	555 589,35	2 944 045,18
<i>Безвозмездные перечисления капитального характера организациям</i>	260	280	-	-	-	-

Наименование показателя	Код строки	Код аналитики	Деятельность с целевыми средствами	Деятельность по государственному заданию	Приносящая доход деятельность	Итого
1	2	3	4	5	6	7
<i>Прочие расходы</i>	270	290	-	1 095 750,00	-	1 095 750,00
Налоги, пошлины и сборы	270	291	-	1 095 750,00	-	1 095 750,00
Чистый операционный результат (стр.301 - стр.302); (стр.310 + стр.410)	300		- 20 039,66	- 2 434 767,90	31 787,09	- 2 423 020,47
<i>Операционный результат до налогообложения (стр.010 - стр.150)</i>	301		- 20 039,66	- 2 434 767,90	31 787,09	- 2 423 020,47
<i>Налог на прибыль</i>	302					-
Операции с нефинансовыми активами (стр.320 + стр.330 + стр.350 + стр.360 + стр.370+ стр.380 + стр.390 + стр.400)	310		- 20 039,66	1 390 597,62	- 799,68	1 369 758,28
<i>Чистое поступление основных средств</i>	320		-	- 1 947 037,58	-	- 1 947 037,58
в том числе: увеличение стоимости основных средств	321	310	-	1 033 169,03	-	1 033 169,03
уменьшение стоимости основных средств	322	41X	-	2 980 206,61	-	2 980 206,61
<i>Чистое поступление нематериальных активов</i>	330		-	-	-	-
в том числе: увеличение стоимости нематериальных активов	331	320	-	-	-	-
уменьшение стоимости нематериальных активов	332	42X	-	-	-	-
<i>Чистое поступление произведенных активов</i>	350		-	3 255 864,62	-	3 255 864,62
в том числе: увеличение стоимости произведенных активов	351	330	-	3 255 864,62	-	3 255 864,62
уменьшение стоимости произведенных активов	352	43X	-	-	-	-
<i>Чистое поступление материальных запасов</i>	360		- 20 039,66	93 758,50	- 799,68	72 919,16
в том числе: увеличение стоимости материальных запасов	361	340	436 575,55	2 034 750,87	554 789,67	3 026 116,09
уменьшение стоимости материальных запасов	362	440	456 615,21	1 940 992,37	555 589,35	2 953 196,93
<i>Чистое поступление прав пользования</i>	370		-	-	-	-
в том числе: увеличение стоимости прав пользования	371	35X	-	-	-	-
уменьшение стоимости прав пользования	372	45X	-	-	-	-
<i>Чистое поступление биологических активов</i>	380		-	-	-	-
в том числе:						
увеличение стоимости биологических активов	381	360	-	-	-	-
уменьшение стоимости биологических активов	382	46X	-	-	-	-
<i>Чистое изменение затрат на изготовление готовой продукции (работ, услуг)</i>	390		-	-	-	-

Наименование показателя	Код строки	Код аналитики	Деятельность с целевыми средствами	Деятельность по государственному заданию	Приносящая доход деятельность	Итого
1	2	3	4	5	6	7
в том числе: увеличение затрат	391	x	-	28 280 171,86	555 589,35	28 835 761,21
уменьшение затрат	392	x	-	28 280 171,86	555 589,35	28 835 761,21
<i>Чистое изменение затрат на биотрансформацию</i>	395		-	-	-	-
в том числе:						
увеличение затрат	396	x				-
уменьшение затрат	397	x				-
<i>Чистое изменение расходов будущих периодов</i>	400	x	-	- 11 987,92	-	- 11 987,92
Операции с финансовыми активами и обязательствами (стр.420 - стр.510)	410		-	- 3 825 365,52	32 586,77	- 3 792 778,75
Операции с финансовыми активами (стр. 430 + стр. 440 + стр. 450 + стр. 460 + стр. 470 + стр. 480)	420		-	- 3 162 222,02	- 38 919,41	- 3 201 141,43
<i>Чистое поступление денежных средств и их эквивалентов</i>	430		-	-	- 38 919,41	- 38 919,41
в том числе: поступление денежных средств и их эквивалентов	431	510	436 575,55	26 873 226,36	591 813,75	27 901 615,66
выбытие денежных средств и их эквивалентов	432	610	436 575,55	26 873 226,36	630 733,16	27 940 535,07
<i>Чистое поступление ценных бумаг, кроме акций</i>	440		-	-	-	-
в том числе: увеличение стоимости ценных бумаг, кроме акций и иных финансовых инструментов	441	520				-
уменьшение стоимости ценных бумаг, кроме акций и иных финансовых инструментов	442	620				-
<i>Чистое поступление акций и иных финансовых инструментов</i>	450		-	-	-	-
в том числе: увеличение стоимости акций и иных финансовых инструментов	451	530				-
уменьшение стоимости акций и иных финансовых инструментов	452	630				-
<i>Чистое предоставление займов (ссуд)</i>	460		-	-	-	-
в том числе: увеличение задолженности по предоставленным займам (ссудам)	461	540				-
уменьшение задолженности по предоставленным займам (ссудам)	462	640				-
<i>Чистое поступление иных финансовых активов</i>	470		-	-	-	-
в том числе: увеличение стоимости иных финансовых активов	471	550				-
уменьшение стоимости иных финансовых активов	472	650				-
<i>Чистое увеличение дебиторской задолженности</i>	480		-	- 3 162 222,02	-	- 3 162 222,02
в том числе: увеличение дебиторской задолженности	481	560	772 460,00	27 173 243,70	591 813,75	28 537 517,45
уменьшение дебиторской задолженности	482	660	772 460,00	30 335 465,72	591 813,75	31 699 739,47

Наименование показателя	Код строки	Код аналитики	Деятельность с целевыми средствами	Деятельность по государственному заданию	Приносящая доход деятельность	Итого
1	2	3	4	5	6	7
Операции с обязательствами (стр.520 + стр.530 + стр.540+ стр.550+ стр.560)	510			- 663 143,50	- 71 506,18	591 637,32
<i>Чистое увеличение задолженности по внутренним привлеченным займам</i>	520			-	-	-
в том числе: увеличение задолженности по внутренним привлеченным займам	521	710				-
уменьшение задолженности по внутренним привлеченным займам	522	810				-
<i>Чистое увеличение задолженности по внешним привлеченным займам</i>	530			-	-	-
в том числе: увеличение задолженности по внешним привлеченным займам	531	720				-
уменьшение задолженности по внешним привлеченным займам	532	820				-
<i>Чистое увеличение прочей кредиторской задолженности</i>	540			- 70 645,15	- 71 506,18	- 861,03
в том числе: увеличение прочей кредиторской задолженности	541	730	436 575,55	36 304 952,99	554 789,67	37 296 318,21
уменьшение прочей кредиторской задолженности	542	830	436 575,55	36 234 307,84	626 295,85	37 297 179,24
<i>Чистое изменение доходов будущих периодов</i>	550	x				-
<i>Чистое изменение резервов предстоящих расходов</i>	560	x		- 592 498,35	-	592 498,35

Руководитель


(подпись)

(расшифровка подписи)


Главный бухгалтер

(подпись) (расшифровка подписи)


Централизованная бухгалтерия

(наименование, ОГРН, ИНН, КПП, местонахождение)

Руководитель


(должность)


(подпись)


(расшифровка подписи)

Исполнитель

(подпись)

(должность)

(расшифровка подписи)

(телефон, e-mail)

" _____ " _____ 20 ____ г.